



Transfert intelligent

Journée suisse de la sécurité au travail 2021

Yvonne Straub, cheffe de projet
Ursula Ledermann, experte dans le domaine de la santé

suva



Situation actuelle

Troubles musculosquelettiques (TMS) dans le secteur des soins et de l'accompagnement



81 % des collaborateurs/trices souffrent de maux de dos.



Les troubles musculosquelettiques représentent 30 % des absences.



87 % des entreprises manquent de personnel.

Situation visée

Améliorer la qualité tout en économisant de l'argent



Améliorer la qualité de l'aide et des soins grâce...

- au transfert sûr des personnes à mobilité réduite
- au respect des dispositions légales de protection de la santé des collaborateurs/trices



Économiser de l'argent grâce...

- à la réduction du nombre de jours d'absence liés aux cas de maladie ou d'accident (troubles musculosquelettiques)
- à une moindre fluctuation du personnel (préservation du savoir-faire)

www.suva.ch/transfert-intelligent

Toutes les informations sur cette page!



The screenshot shows the top navigation bar of the suva website with links for 'Prévention', 'Accident', 'Assurance', and 'La Suva'. Below this is a secondary navigation bar with '→ Info', 'Intervention', and 'Outils'. The main content area features a large orange icon of two hands shaking, and a row of seven stylized human figures in various colors, with the fourth figure (a person in a blue coat and cap) highlighted with a blue circle. Below the icons, the main heading reads 'Transfert de personnes dans le secteur des soins et de l'accompagnement' in orange, followed by the sub-heading 'Aide au transfert: ménagez vos collaborateurs!' in black. A grey box at the bottom left contains a bullet point: '• La mobilisation et les activités d'aide au transfert de personnes à mobilité réduite constituent un risque de contraintes corporelles excessives pour le personnel soignant et aidant en milieux hospitaliers ou médicosociaux'. A small orange circle with the number '12' is located in the bottom right corner of the page content.

suva

Contact FR Se connecter

Prévention Accident Assurance La Suva

→ Info Intervention Outils

**Transfert de personnes
dans le secteur des soins
et de l'accompagnement**

Aide au transfert: ménagez vos
collaborateurs!

- La mobilisation et les activités d'aide au transfert de personnes à mobilité réduite constituent un risque de contraintes corporelles excessives pour le personnel soignant et aidant en milieux hospitaliers ou médicosociaux

www.suva.ch/transfert-intelligent

Toutes les informations sur cette page!

The screenshot displays a user interface for selecting training videos. At the top, three colored circles (orange, green, blue) are arranged horizontally. Below them, three text boxes describe the content: 'Mode de travail axé sur les ressources', 'Mode de travail axé sur la prévention', and 'Mise en œuvre de moyens auxiliaires'. A 'Télécharger (Français)' button with a dropdown arrow is visible. A toggle switch for 'Lecture automatique' is turned on. The main content area lists five video titles with their durations and brief descriptions of the scenarios and aids used.

Titre de la vidéo	Durée
Dans le lit: de la position couchée à la position assise La personne aidée est partiellement active. Moyen auxiliaire: échelle de lit.	0:49
Dans le lit: déplacement vers la tête de lit en position assise La personne aidée est partiellement active. Moyens auxiliaires: drap de tran...	1:18
Dans le lit: déplacement vers la tête de lit en position allongée sur le dos (1) La personne aidée est partiellement active. Moyens auxiliaires: drap de tran...	2:58
Dans le lit: déplacement vers la tête de lit en position allongée sur le dos (2) La personne aidée est peu active ou plus corpulente. Moyens auxiliaires: dr...	2:57
Dans le lit: déplacement vers la tête de lit en position latérale La personne aidée est partiellement active. Moyens auxiliaires: draps de tra...	3:01

www.suva.ch/transfert-intelligent

Toutes les informations sur cette page!

Petits moyens auxiliaires



Échelle de lit

L'échelle de lit aide la personne allongée à se redresser pour s'asseoir, à se tenir en position assise ou à se réhausser dans le lit.

Exigences

- Facile à manier, pratique, poignée antidérapante



Drap de transfert

Les draps de transfert et les matelas glissants facilitent le changement de posture ou de position de la personne alitée. Un drap de transfert est plus facile à manier qu'un simple drap.

Exigences

- Plusieurs tailles symbolisées par différentes couleurs ou des pictogrammes
- Drap matelassé (respirant) utilisable comme drap de lit, drap non matelassé (lavage facile) uniquement pour le transfert




Choisissez le matériel nécessaire en fonction de votre situation de travail. [Voici](#)  une récapitulation des critères importants pour les différents moyens auxiliaires.

www.suva.ch/transfert-intelligent


Toutes les informations sur cette page!








Outils


Rechercher selon titre ou numéro 

Filterer par:

Groupe cible

Tous 

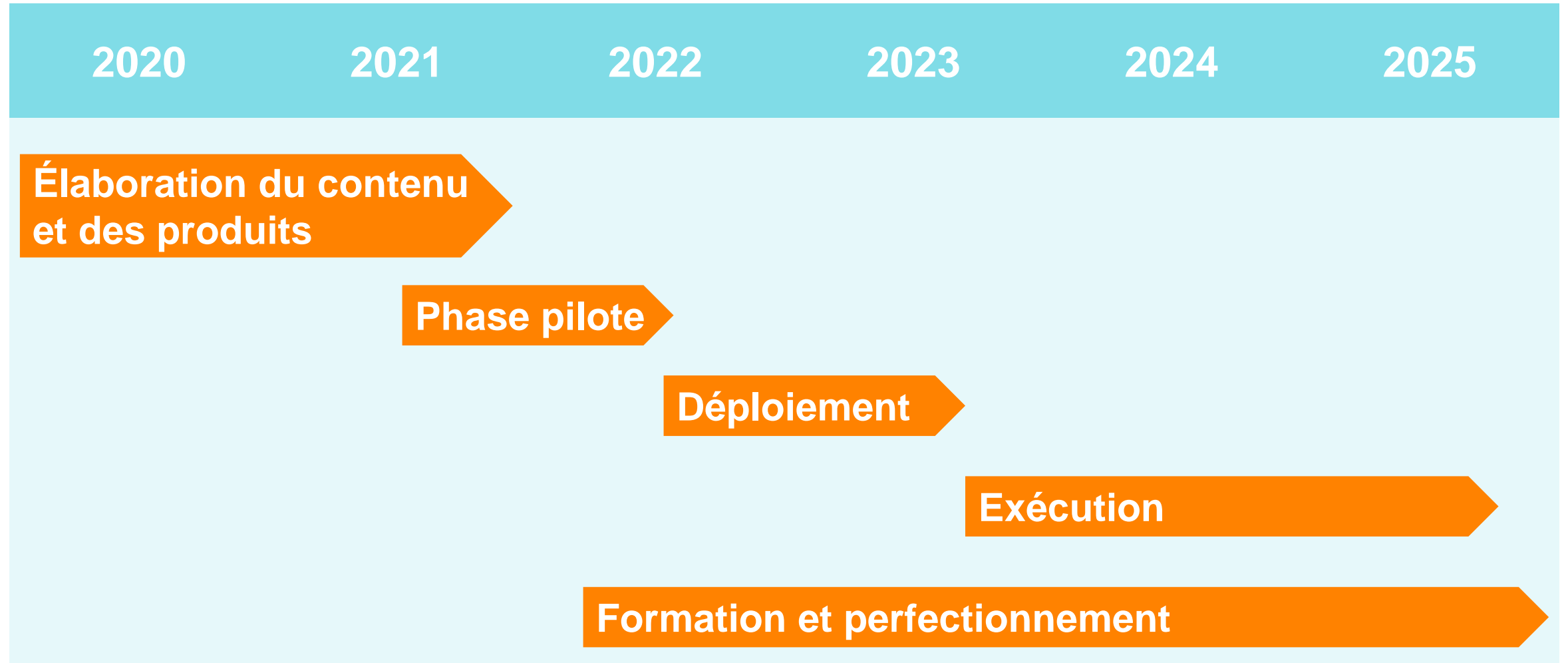
Affiche (1)	
Documentation (1)	
Fiche thématique (2)	
Film (1)	
Liste de contrôle (2)	
Matériel didactique (1)	
Outils et tests (3)	



suva

Feuille de route

Le projet se trouve actuellement en phase pilote...



Organisations partenaires

Nous œuvrons ensemble pour le bien-être du personnel aidant et soignant!

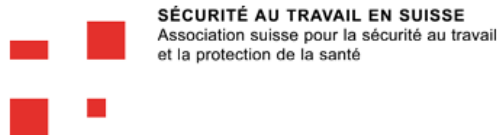


IVA
AIPT
AIPL

Interkantonaler Verband für Arbeitnehmerschutz - IVA
Association Intercantonale pour la Protection des Travailleurs - AIPT
Associazione Intercantonale per la Protezione dei Lavoratori - AIPL

CURAVIVA.CH

VERBAND HEIME UND INSTITUTIONEN SCHWEIZ
ASSOCIATION DES HOMES ET INSTITUTIONS SOCIALES SUISSES
ASSOCIAZIONE DEGLI ISTITUTI SOCIALI E DI CURA SVIZZERI
ASSOCIAZIUN DALS INSTITUTS SOCIALS E DA TGIRA SVIZZERS



suva

OdASanté



Comment appliquer le principe du transfert intelligent au quotidien?

- ✓ Soutien de la mise en œuvre par la direction
- ✓ Contrôle et optimisation des processus
- ✓ Introduction des moyens auxiliaires et formation



Source: defensio-ignis.de



Source: t-online

Exemples issus de la pratique



Source: spitex-hilfsmittelshop.ch



Source: cfst.admin.ch



Source: care-win24.ch

Thank you